

# Nefrologická aktivita v SR v roku 2011

Martin Demeš

Martin, okt. 2012

A spiral-bound notebook with a light beige, textured cover. The metal spiral binding is visible on the left side. The text is centered on the cover.

# Ambulantná starostlivosť

# POČET NÁVŠTEV

0-18 rokov	(112 689) 106 790
19 +	(304 131) 309 649

# POČET PACIENTOV

0-18 rokov	(44 753) 46 265
19 +	(115 764) 125 456

# Pacienti v št. 5 CKD

Zaradení do PDL	(721) 714
Nezaradení do PDL	(966) 964

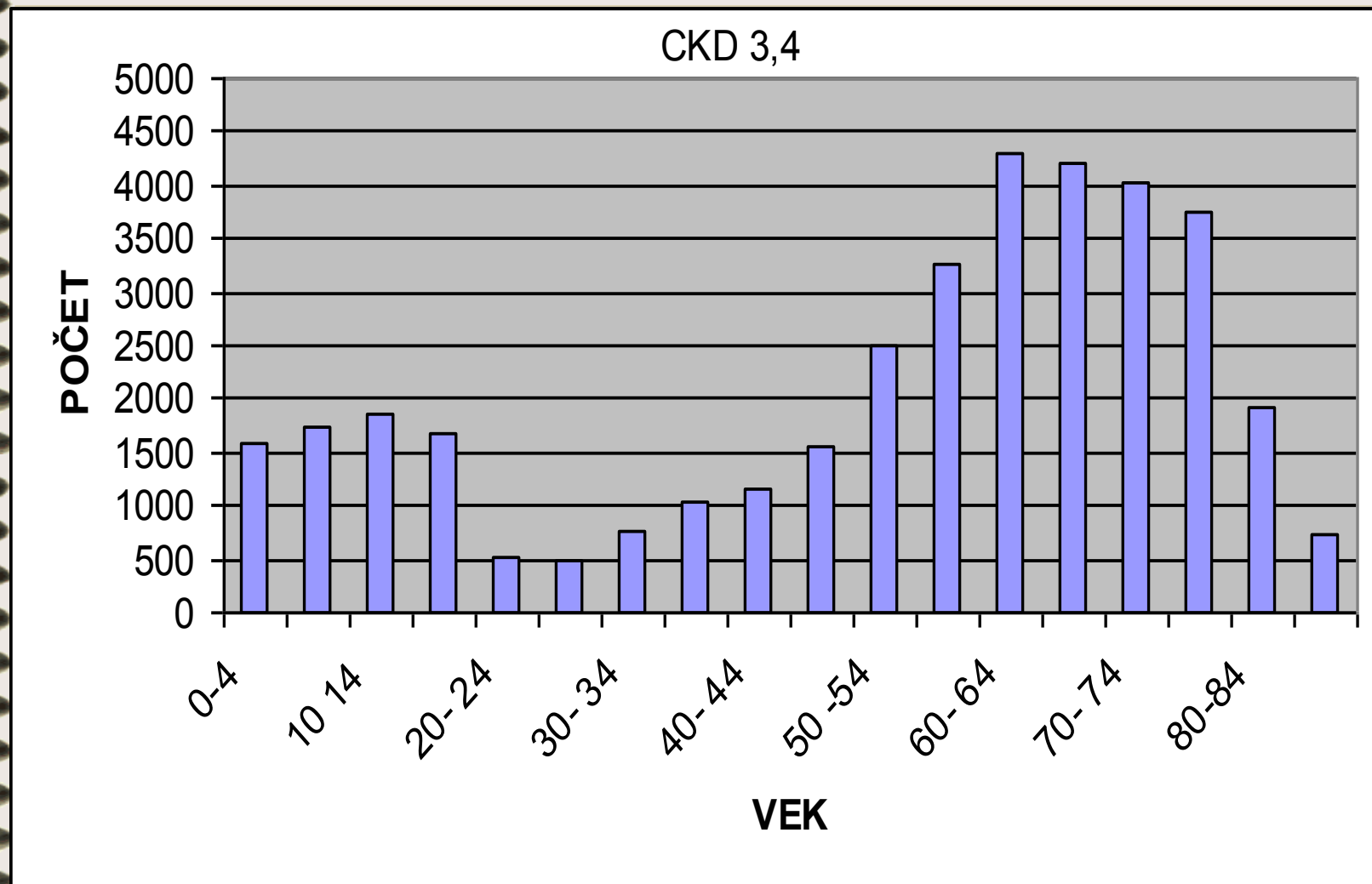
# Pacienti podľa diagnóz

## 2010/2011

Diagnóza	0-18 r	19+
Primárna GN	2673/3296	8206/8578
PN	9938/9745	18435/18229
PKD	213/243	3085/2908
HT nefropatia	532/575	17111/18114
Ren vaskulopatie	520/356	5628/6301
DN	389/363	24977/27800
Neznáma	289/852	4990/6126
Iná	30199/30835	33332/37400

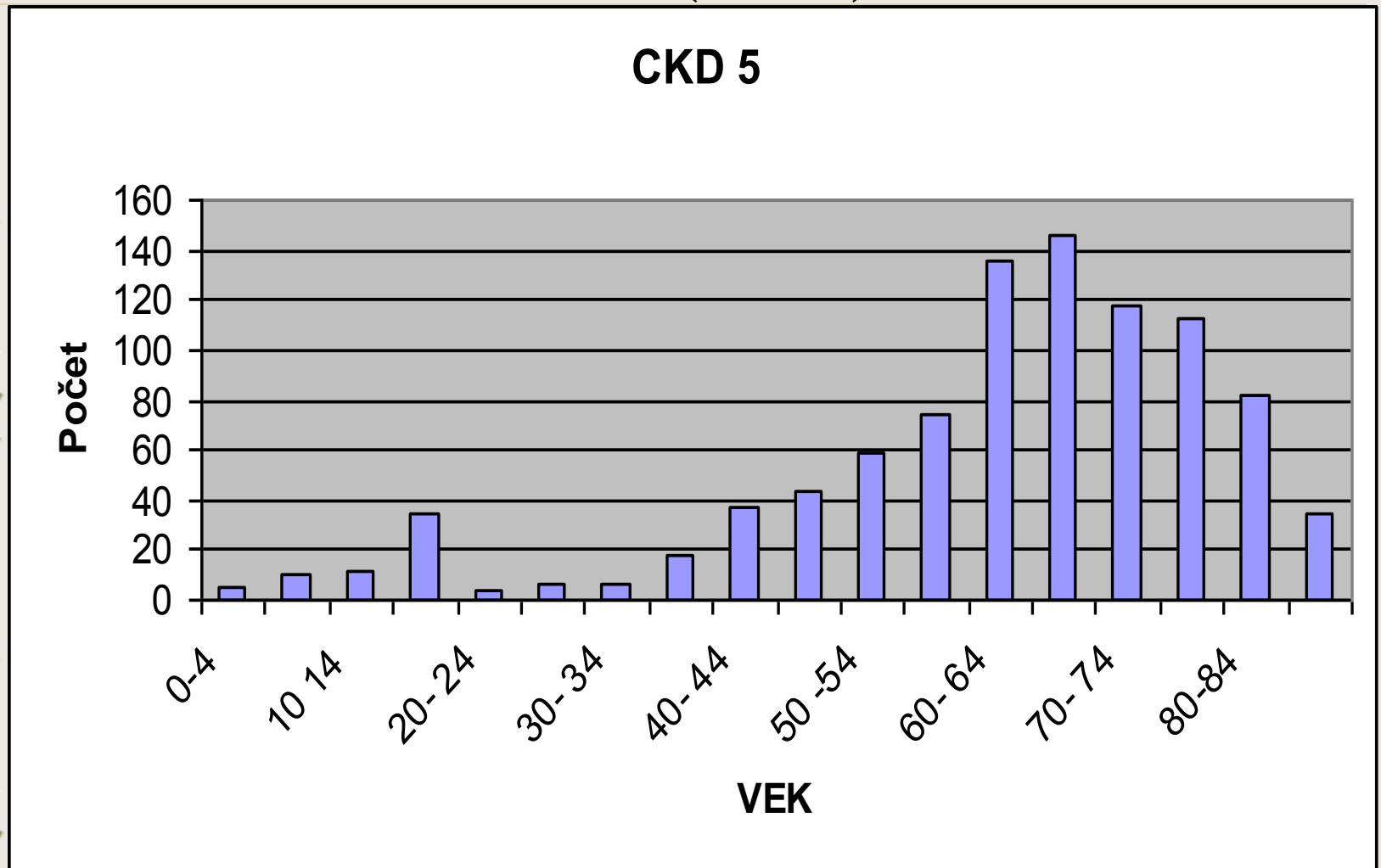
# POČET PACIENTOV

37 038



# POČET PACIENTOV

964 (966)





# Pacienti v dialyzačnej liečbe

# Miesta pre pacientov

0-18 rokov	9 (10)
19 +	816(802)

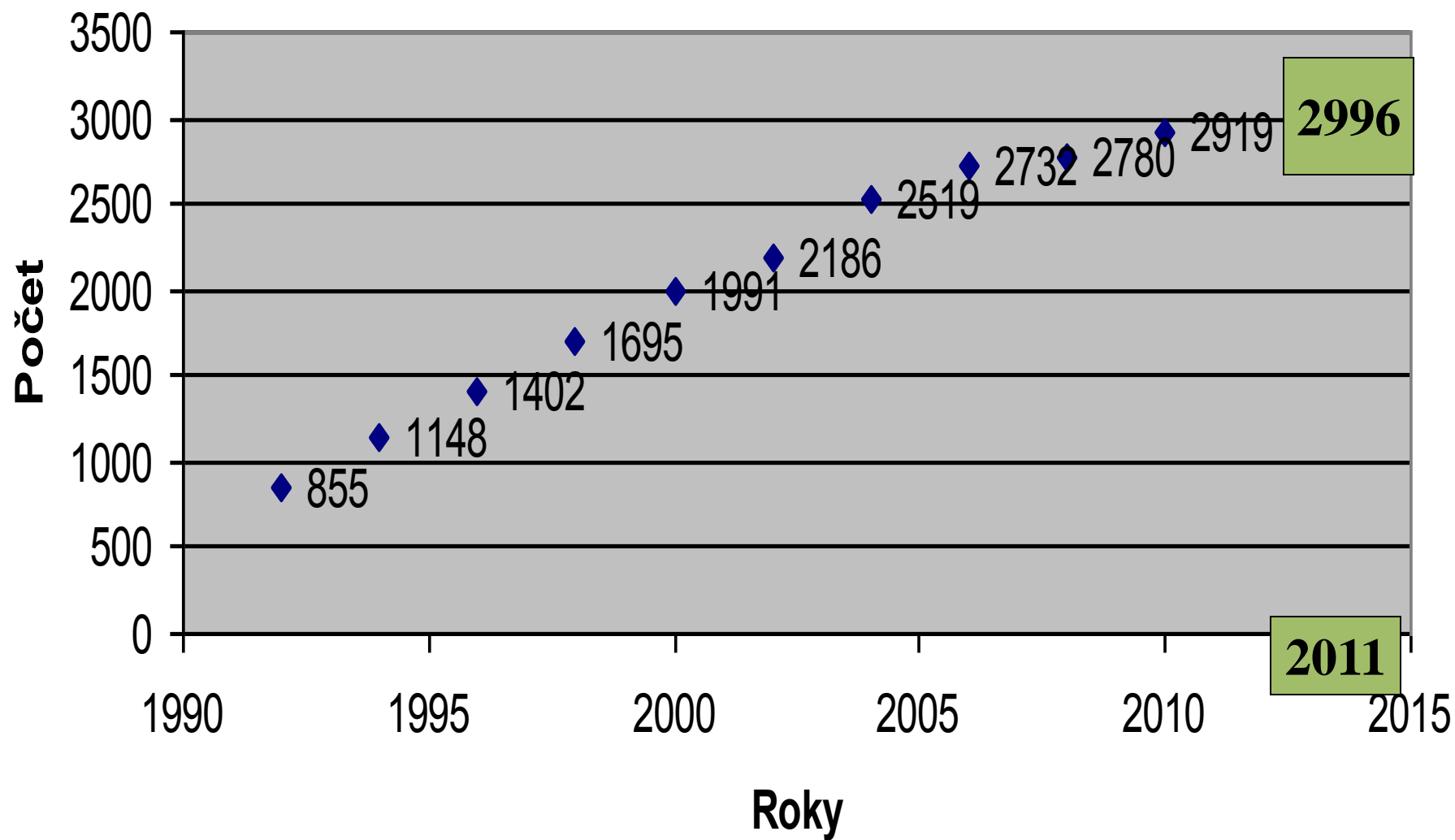
# Transplantácia pacientov v PDL

Pacienti na čakacej listine - WL	493(478)
Transplantovaní pacienti	117 (156)

# PDL

Na začiatku sledovaného obdobia	Na konci sledovaného obdobia
HD (2851) 2919	HD (2919) 2996
PD (161) 125	PD (125) 107

# Vývoj pacientov v HD



# Počet pacientov PDL (HD) 31.12.2011 (NCZI)

Územie	Spolu	Muži	Ženy
Slovenská republika	2996	1699	1297

# Počet pacientov PDL (PD) 31.12.2011 (NCZI)

Územie	Spolu	Muži	Ženy
Slovenská republika	107	57	50

# Pohyb pacientov v PDL



# Pohyb pacientov liečených PDL

## – HD / prijatí (1008)

Z „ulice“	164/16%
Z vlastnej nefrologickej ambulancie	561/56%
Z inej nefrologickej ambulancie	115/11%
Z iných dôvodov	168/17%

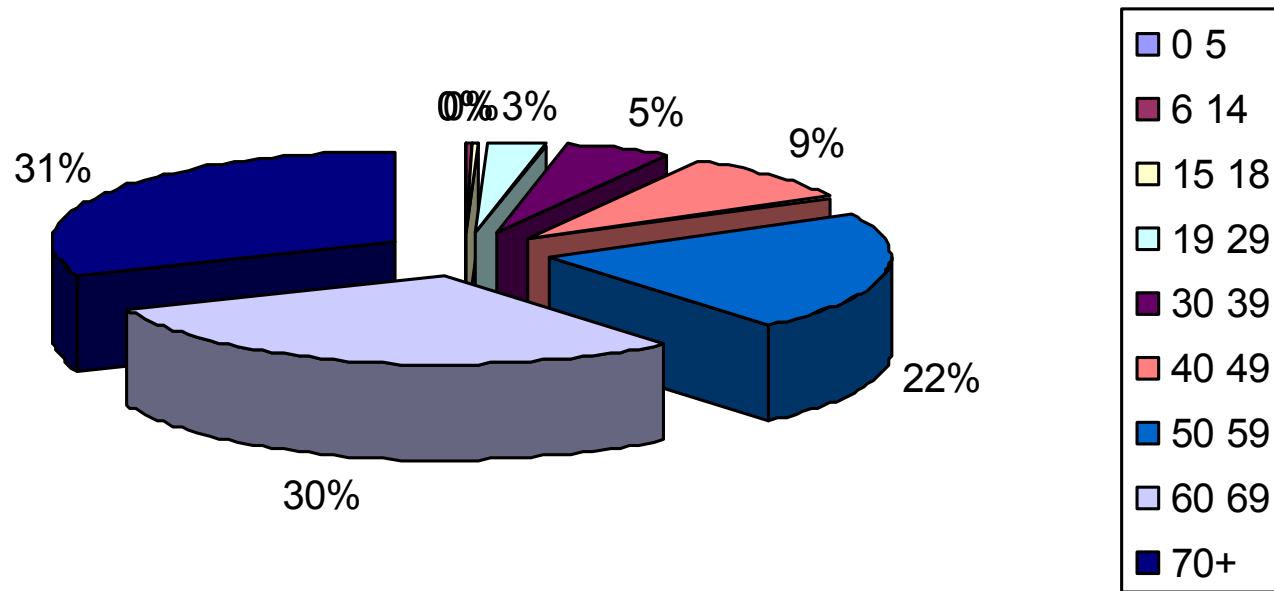
# Počet pacientov liečených PDL -HD / prepustení (949)

Úmrtie	638(67%)
Transplantácia	117(12)
Iné dôvody	194(21)

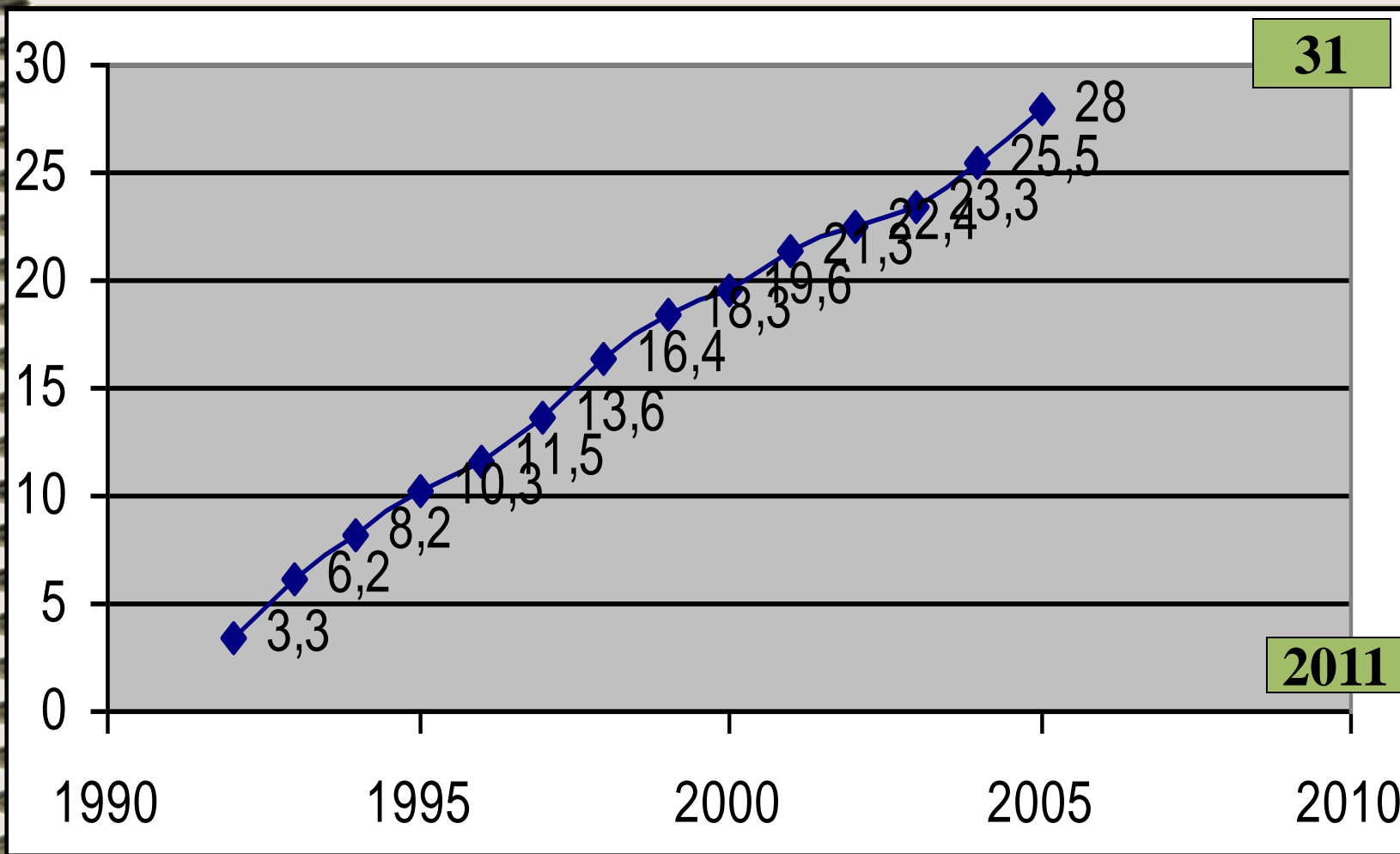
# Úmrtia pacientov liečených PDL

Slovenská republika SPOLU	638
KVCH	388 (61%)
Perikarditída	2
Infekcia	91(14)
Dial kachexia	34
Malignita	100 (16)

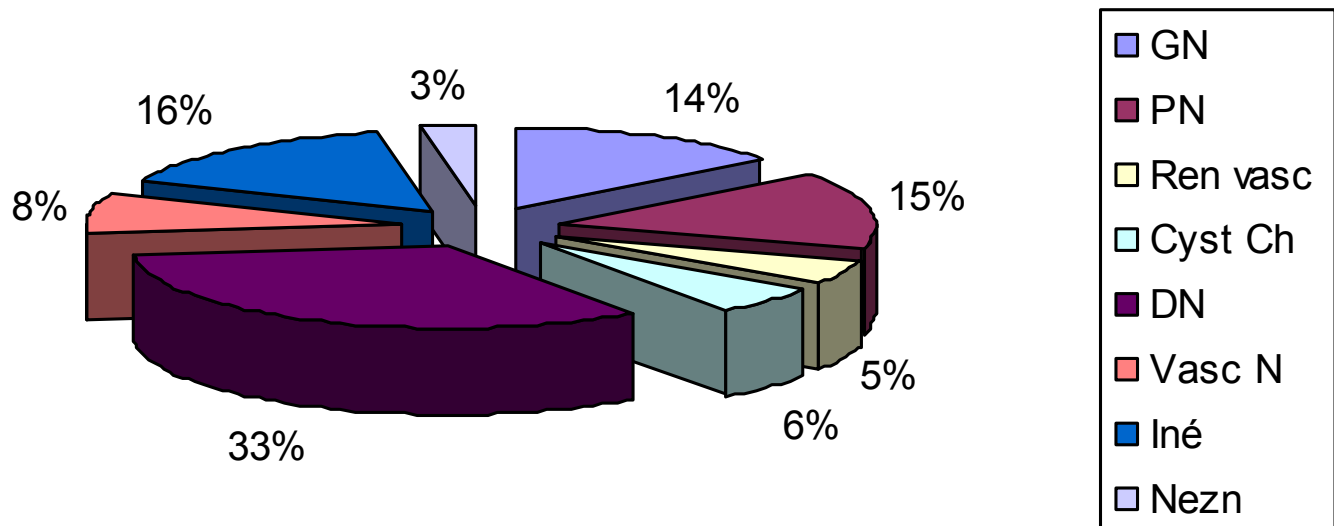
# Pacienti podľa veku (%)



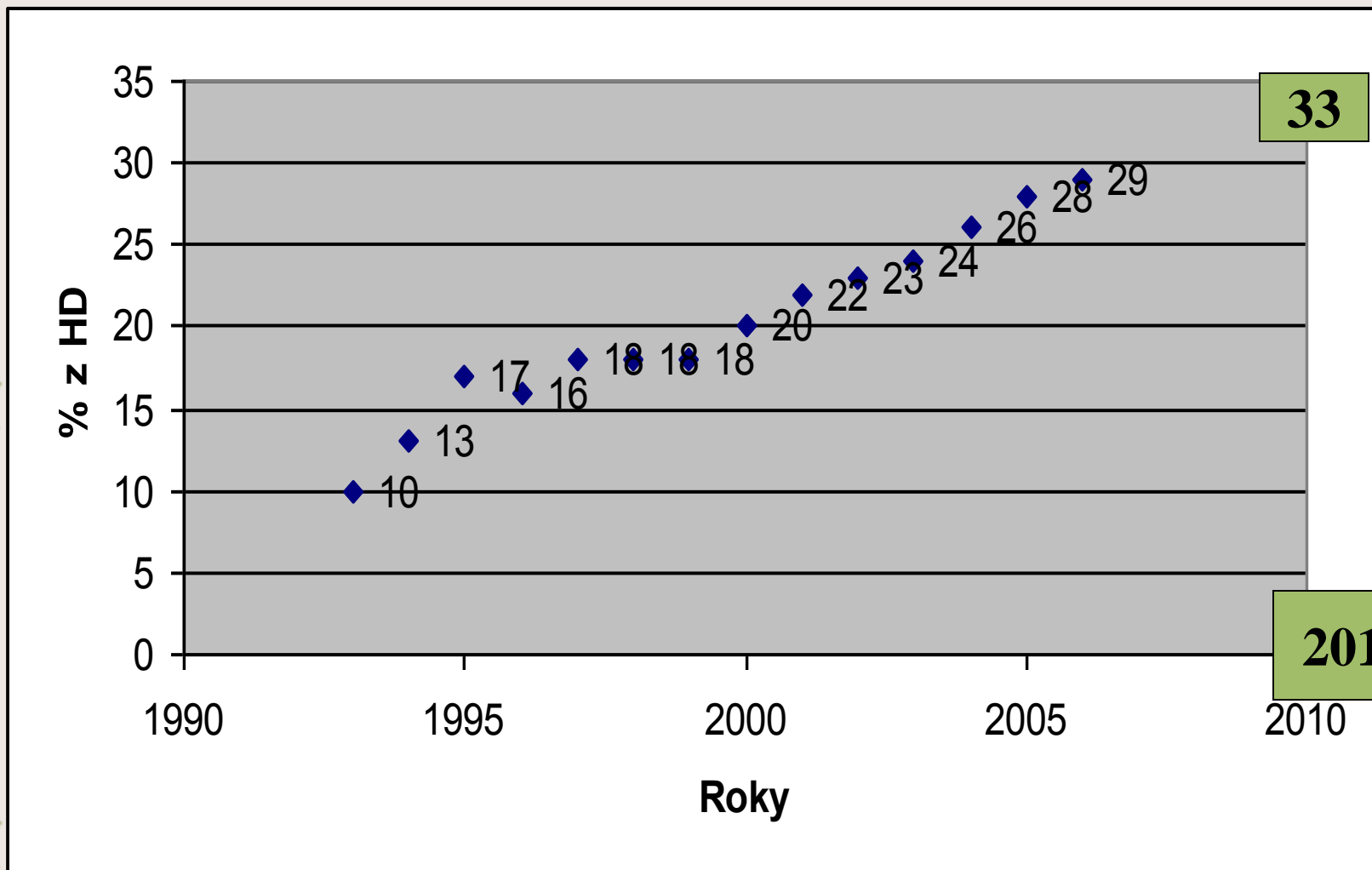
# Pacienti HD nad 70 rokov (%)



# % rozdelenie Dg (HD)



# Vývoj DM v SR (%)



# Peritoneálna dialýza



# Pacienti liečeni peritoneálnou dialýzou v r.2011

Slovenská republika spolu	107
Automatizovaná PD	85
CAPD	81

A spiral-bound notebook with a light beige, textured cover. The metal spiral binding is visible on the left side. The text is centered on the cover.

Akútne zlyhanie obličiek

# Počet pacientov / úmrtí pri AZO

## č.1

Slovenská republika spolu	1268/479
Rýchloprogredujúca GN	24/3
Po antibiotikách	29/9
Po protrahovanej hypotenzii	124/55
Po brušných operáciách	64/29
Polyorgánové zlyhanie	118/67
Kardiochirurgické operácie	103/29

# Počet pacientov a úmrtí pri AZO

## č.2

Iné operácie	37/8
Po dehydratácii	137/44
Pri seipse	163/98
Pri CKD – náhle dočasné zhoršenie	200/42
Pri subrenálnej blokáde	98/21
Konbinácia viacerých	166/69

# Pacienti / úmrtia pri intoxikáciách liečených MEL

Slovenská republika spolu:	14/2
Etylénglykol	7/0
Muchotrávka zelená	0/0
Psychofarmaká	4/1
Organofosfáty	0/0
Herbicídy	0/0
Iné lieky	2/1
Iné jedy	1/0

# Celková bilancia v SR

# Výkony v PDL v SR

HD - 218 298

HDF - 249 002

PF - 699

CVVH - 995

# Počet pacientov liečených PDL HD+PD

2996 HD + 107 PD = 3103

*575 pacientov / 1mil obyv SR*